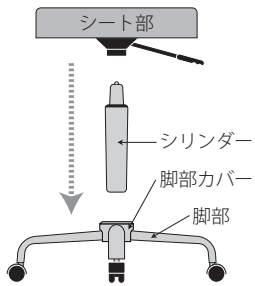


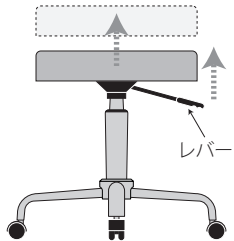
お買い上げいただき、まことにありがとうございます。  
この取扱説明書をよくお読みの上、正しくご使用ください。



## 組立方法

シリンダー・シート部の順に、各パーツを差し込んでください。差し終わったら、シートの上に座るなど強くシートを押さえ込んでください。

※ 押さえ込みが弱いとシートが抜ける場合があります。



## 高さ調節方法

レバーを上へ引き上げるとロックが解除され、反力でシートが上がります。

座った状態でレバーを引き上げると、シートが下がります。

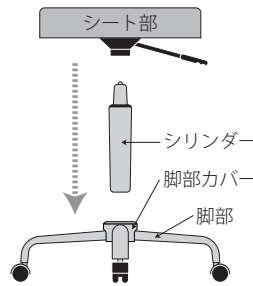
※ 体重約 40kg 以下では、シートが下がりません。

## ⚠注意

- 座面に物を乗せたまま、移動しないでください。
- キャスター部は、汚れると動きが鈍くなるので、時々掃除してください。
- 木質床、クッションフロア、畳床でのご使用の場合、キャスターにより、凹み、キズが付く場合がありますので、市販のチェアマット、カーペット等を敷いてご使用ください。

ベッドのバイオニア  
embassy

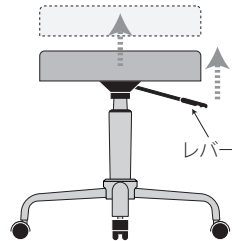
お買い上げいただき、まことにありがとうございます。  
この取扱説明書をよくお読みの上、正しくご使用ください。



## 組立方法

シリンダー・シート部の順に、各パーツを差し込んでください。差し終わったら、シートの上に座るなど強くシートを押さえ込んでください。

※ 押さえ込みが弱いとシートが抜ける場合があります。



## 高さ調節方法

レバーを上へ引き上げるとロックが解除され、反力でシートが上がります。

座った状態でレバーを引き上げると、シートが下がります。

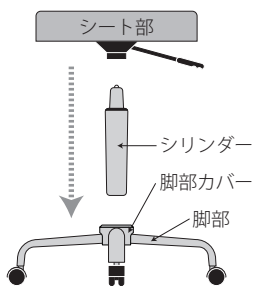
※ 体重約 40kg 以下では、シートが下がりません。

## ⚠注意

- 座面に物を乗せたまま、移動しないでください。
- キャスター部は、汚れると動きが鈍くなるので、時々掃除してください。
- 木質床、クッションフロア、畳床でのご使用の場合、キャスターにより、凹み、キズが付く場合がありますので、市販のチェアマット、カーペット等を敷いてご使用ください。

ベッドのバイオニア  
embassy

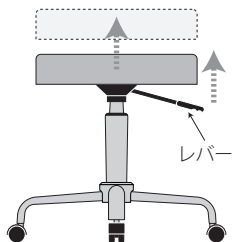
お買い上げいただき、まことにありがとうございます。  
この取扱説明書をよくお読みの上、正しくご使用ください。



## 組立方法

シリンダー・シート部の順に、各パーツを差し込んでください。差し終わったら、シートの上に座るなど強くシートを押さえ込んでください。

※ 押さえ込みが弱いとシートが抜ける場合があります。



## 高さ調節方法

レバーを上へ引き上げるとロックが解除され、反力でシートが上がります。

座った状態でレバーを引き上げると、シートが下がります。

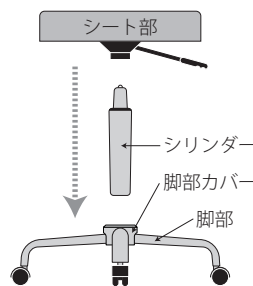
※ 体重約 40kg 以下では、シートが下がりません。

## ⚠注意

- 座面に物を乗せたまま、移動しないでください。
- キャスター部は、汚れると動きが鈍くなるので、時々掃除してください。
- 木質床、クッションフロア、畳床でのご使用の場合、キャスターにより、凹み、キズが付く場合がありますので、市販のチェアマット、カーペット等を敷いてご使用ください。

ベッドのバイオニア  
embassy

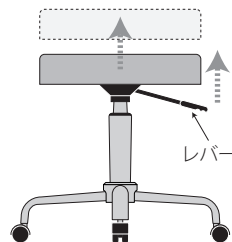
お買い上げいただき、まことにありがとうございます。  
この取扱説明書をよくお読みの上、正しくご使用ください。



## 組立方法

シリンダー・シート部の順に、各パーツを差し込んでください。差し終わったら、シートの上に座るなど強くシートを押さえ込んでください。

※ 押さえ込みが弱いとシートが抜ける場合があります。



## 高さ調節方法

レバーを上へ引き上げるとロックが解除され、反力でシートが上がります。

座った状態でレバーを引き上げると、シートが下がります。

※ 体重約 40kg 以下では、シートが下がりません。

## ⚠注意

- 座面に物を乗せたまま、移動しないでください。
- キャスター部は、汚れると動きが鈍くなるので、時々掃除してください。
- 木質床、クッションフロア、畳床でのご使用の場合、キャスターにより、凹み、キズが付く場合がありますので、市販のチェアマット、カーペット等を敷いてご使用ください。

ベッドのバイオニア  
embassy