




電動チルトシリーズ


お買い上げいただき、まことにありがとうございました。この取扱説明書をよくお読みの上、正しくご使用下さい。ここに示した事項は安全にお使いいただくことにより、事故を未然に防止するためのものです。

安全上のご注意

● ご使用の前に必ずお読みください。

区分	危険や損害の大きさと切迫の度合い
 警告	この表示を無視して、誤った取扱いをすると、人が死亡または重傷を負う可能性が想定される内容を示しています。
 注意	この表示を無視して、誤った取扱いをすると、人が障害を負う可能性及び物的損害のみの発生が想定されます。

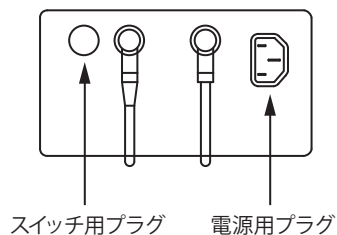
 警告	電源プラグは確実に根本まで差し込んで下さい。差し込みが不完全だとショートや発熱により発火の原因となります。
	使用しないときは電源プラグを抜いて下さい。不用意な操作で思わぬ事故が起きたり、絶縁劣化による漏電火災の原因となります。
	電源コードやプラグは痛んだ状態で使用しないで下さい。感電や発火の原因となります。
	電源プラグを抜くときはコードを持たずに、電源プラグを持って引き抜いて下さい。電源コードが破損し感電や発火の原因になります。
	ベッドを設置する際には、必ず平らでしっかりした床の上に設置して下さい。傾いた場所に設置しますとベッドが転倒する恐れがあります。
	ベッドの作動前、及び作動中は、まわりの人の身体や手足、障害物が無いか十分注意して下さい。ベッドの挟まれ、人身事故や物損事故等の原因になります。
	本製品は電気機器を使用していますので、水をかけたりしないで下さい。故障や感電の恐れがあります。
ベッドを移動させるときは、ベッドシート面を水平にさせた状態で、スチール脚部を持ち移動させて下さい。 ※ ベッドシート面を持っての移動はしないで下さい。モーター破損の原因となります。	

 注意	120kg以上の荷重をかけた状態で起立させないで下さい。転倒事故や作動不良となります。
	電源コードやフットスイッチのコードの上に物を置かないで下さい。コードがきずついて、断線、ショートによる感電や発火の原因になります。
	使用前に各部が正常かつ安全に作動することをご確認下さい。
	ゆるみ、がた、傾き、音、温度、臭気等に常に注意して、点検を行って下さい。また、少しでも違和感を感じたときはご使用を中止して下さい。
	電源コードやフットスイッチを脚で引っかかないようにご注意下さい。
	2分以上連続で作動させないで下さい。モーターの加熱装置が働き、操作ができなくなります。モーターの加熱装置が働き、動作しなくなった場合は、約10分後に操作を再開して下さい。
	フットスイッチは踏み間違いの無いように、十分注意して操作を行って下さい。操作を行う人は回りに十分注意を払い、言葉を掛けてからベッドの動作を行って下さい。
	ぐらつきが発生する場合は、アジャスターで微調整をしてからご使用下さい。故障や破損の恐れがあります。
ご使用中に異常な揺れが発生したら、使用を中止し、各部の締め付けボルトの再点検を行って下さい。又、改善されない場合は、お買い上げの販売店にご相談下さい。	

プラグ取付の説明及び仕様

■ 制御ボックス

ベッド側面から見える制御ボックスにそれぞれフットスイッチと電源コードを差し込んで下さい。

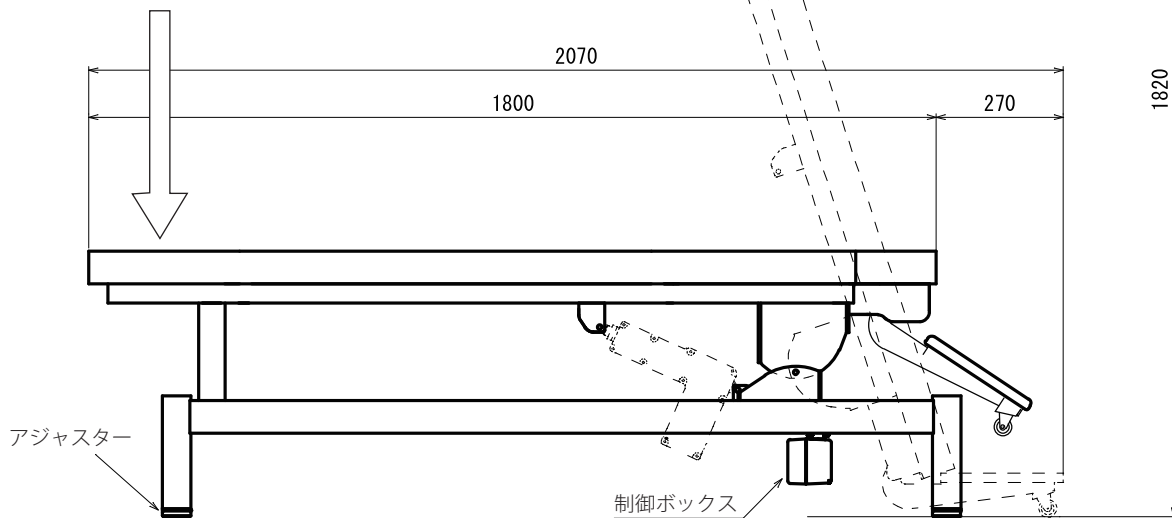


モーター仕様内容	電源	AC100V 50/60Hz
	消費電力 [70kg 積載時]	起: 3.5A 倒: 2.5A
	起立速度 [70kg 荷重時]	起: 約 30 秒 倒: 約 30 秒
	最大耐荷重	120Kg
	フットスイッチコード	1.5m
	電源コード	3m (アース線付き)

設置方法

● 使用方法と注意事項

※ ベッド先端部に人が座ったり、過負荷の掛かった状態で、起立させないでください。
モーター破損の原因となります。



◎ 上記寸法以上のスペースをとり、壁または人からはなして設置してください。

◎ ベッド設置後、床との隙間により安定しない場合は、アジャスターで微調整をして安定させてください。

モーター仕様内容

● 快適にお使いいただくために

- 付属のグリーススプレーで3ヶ月を目安に下記の説明箇所(6カ所)に適量を吹き付けて下さい。
給油を怠ると、がたつきや摩擦音の原因となります。

注意


- ※ グリーススプレーの吹き付けがしやすい様、ベッドを起立させて下さい。
- ※ 回転部分またはボルト部分にグリーススプレーを吹き付けて下さい。
- ※ グリースを吹き付けた際にグリースの飛散や、垂れて床を汚すおそれがありますので布等をあててご使用下さい。
- ※ 付属のグリーススプレーは記載の使用方法をよく読んでから取り扱って下さい。
- ※ 万一摩擦音が発生した場合、給油により軽減しますが、浸透するまでに2、3日かかります。
軽減されない場合は、ご購入代理店にお申し付け下さい。



2カ所



4カ所



○ 摩擦音の発生する箇所

修理を依頼する前に ● 「故障かな？」と考える前に次の点をお調べ下さい。

症状	ここをお調べ下さい	処 置	
ベッドが動かない	電源が入らない	電源プラグがコンセントからはずれていませんか？	確実に差し込んで下さい。
	電源が入らない	電源コードが断線していませんか？	取扱店、または当社にご連絡下さい。
	電源が入っている	フットスイッチが抜けかけていませんか？	確実に差し込んで下さい。
		連続して昇降操作をしていませんか？	約10分後に操作を再開して下さい。
がたつき・傾きがある	アジャスターの調節がされていますか？	アジャスターを回転させて微調整して下さい。	

ベッドのパイオニア
株式会社 エンバシー

〒663-8113 兵庫県西宮市甲子園口3-25-14
TEL. 0120-64-9005
URL <http://www.embassy.co.jp/>